



## 体験コース


(小学生から) 入門編 やってみよう!!

基本体験	所要	体験名	内容(技法・アイテム・素材)	定員	受講料
年中開催 希望日要相談  開始時間 10:00～・13:00～	60分	織り 基本体験	ヨコ糸にお好きな色を選んで、ミニテーブルセンター(15×25cm)を織り上げます。 	5名	1,000円 (中学生以下 半額)

## 講座



・講座時間 10:00～16:00(昼休憩 12:00～13:00) ※9月とR9年3月の講座は、13:00～16:00

・持ち物 筆記用具、昼食、飲み物

基礎コース開催日	所要	講座名	対象	内容(技法・アイテム・素材など)	定員	受講料
年中	希望日 2日	初心者 平織り	初心者	テーブルランナー(サイズ:26×100cm) 藍の濃淡で染めた綿麻糸で織ります。 	—	6,000円

※織工房を初めてご利用される方に、お勤めの講座です。

※織り経験のある方でも、織工房の機材に慣れていただく為に、基礎コースを受講していただく場合がございます。

講座開催日	所要	講座名	対象	内容(技法・アイテム・素材など)	定員	受講料
5月 2日(土) 3日(日)	2日	桜染めの糸で ストールを織る  講師 高橋 稜	初心者可	桜の木の枝で染めたシルク糸でストールを 織ります。(サイズ:26cm×140cm) 	4名	6,500円
6月 10日(水) 11日(木)	2日	昼夜織のマフラー を織る  講師 吉村 明子	中級者	緯糸を活かした昼夜織で、横ストライプのマフ ラーを織ります。(サイズ:30×160cm) 	5名	6,500円

講座開催日		所要	講座名	対象	内容(技法・アイテム・素材など)	定員	受講料
7月	8日(水)	2日	モンクスベルト織でバッグ地を織る	中級者	<p>モンクスベルト(横浮き織)の技法で、バッグ地を織ります。 (サイズ:40×80cm)</p> 	5名	6,000円
	9日(木)						
9月	5日(土)	2日	採取した植物でシルク糸を染める	初心者可	<p>刈安やアカソ等の植物を煮出してシルク糸を染めます。5日は、創作の森近辺で植物を採取し煮出すまで。12日は、5日に抽出した染液で糸染めを行います。</p> 	5名	3,500円 <small>※糸代は別途 かかります</small>
	12日(土)						
※両日とも 13時～		講師 吉村 明子	※この講座で染めた糸を使用してストールを織りたい方は、別日で平織の講習可能です。 (日程要相談)				
10月	3日(土)	2日	織り×フェルトでファブリックパネルを作る	初心者可	<p>カラフルに織ったブロックチェックのウール地に、ニードルフェルトをほどこしてファブリックパネルを製作します。 (額装サイズ:22×22×3.5cm)</p> 	4名	6,500円
	4日(日)						
※仕上げ作業は、スタッフが行いますので、作品は後日渡しになります。							
11月	7日(土)	2日	平織のウールマフラーを織る	初心者可	<p>最も基本の織物組織(平織)でウールマフラーを織ります。 (サイズ:30×150cm)</p> 	4名	6,000円
	8日(日)						
※この講座は12月中旬まで、別日でも受講いただけます。 (日程要相談)							
R9年	20日(土)	2日	桜でシルク糸を染める	初心者可	<p>桜の木の枝を煮出した染液で、シルク糸をピンクやグレーに染めます。20日は、創作の森の桜の枝を採取し煮出すまで。27日は、20日に抽出した染液で糸染めを行います。</p> 	5名	3,500円 <small>※糸代は別途 かかります</small>
3月	27日(土)						
※両日とも 13時～		講師 平木 三重子	※この講座で染めた糸を使用してストールを織りたい方は、別日で平織の講習可能です。 (日程要相談)				

★ 事前に予約が必要です。

- ※ 日程・内容は変更となる場合があります。
- ※ 受講は、別日に振り替えることも可能です(講座の内容によります。ご相談ください)。
- ※ 受講料には、材料費が含まれます(9月と3月の講座のみ糸代別途)。

〔お申し込み・お問い合わせ〕

金沢湯涌創作の森 〒920-1135 石川県金沢市北袋町エ 36 番地  
(火曜定休) TEL:076-235-1116 FAX:076-235-1070  
<https://www.sousaku-mori.gr.jp>



創 金沢湯涌  
創作の森